

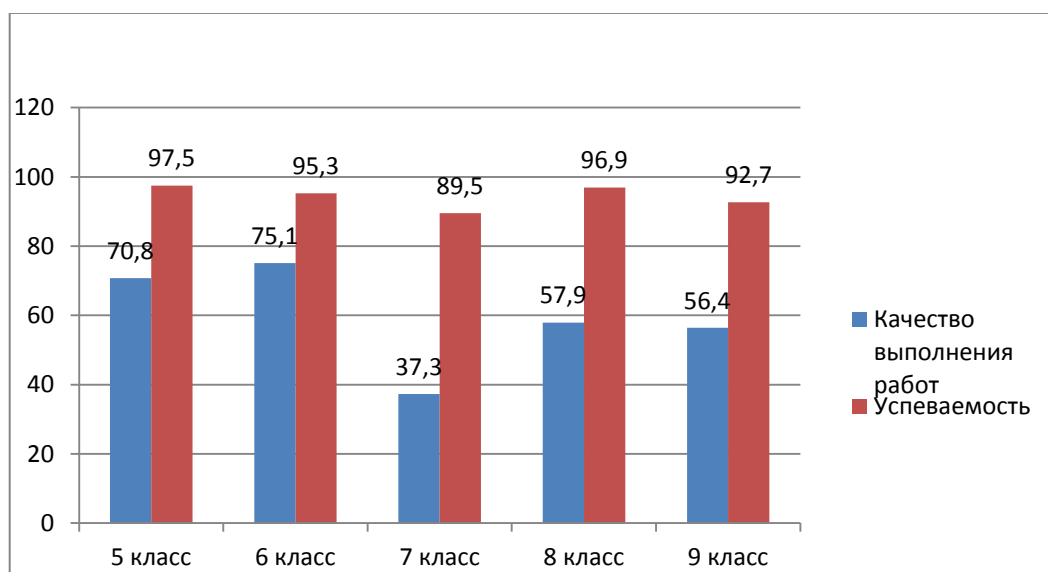
## Справка по итогам участия во Всероссийских проверочных работах в 2022-2023 учебном году.

В соответствии с приказом Федеральной службы по надзору в сфере образования и науки от 16.08.2021 № 1139 «О проведении Федеральной службой по надзору в сфере образования и науки мониторинга качества подготовки обучающихся общеобразовательных организаций в форме всероссийских проверочных работ в 2022 году», от 28.03.2022 № 467 "О внесении изменений в приказ Федеральной службы по надзору в сфере образования и науки от 16.08.2021 № 1139 «О проведении Федеральной службой по надзору в сфере образования и науки мониторинга качества подготовки обучающихся общеобразовательных организаций в форме всероссийских проверочных работ в 2022 году», письмами Федеральной службы по надзору в сфере образования и науки от 21.01.2022 № 02-12 «О проведении ВПР в 2022 году», от 22.03.2022 № 01-28/08-01 "О переносе сроков проведения ВПР в общеобразовательных организациях в 2022 году", от 09.08.2022 № 08-197 "О проведении ВПР осенью 2022 года", приказом министерства образования Саратовской области от 05.09.2022 № 1459 "О внесении изменений в приказ министерства образования Саратовской области от 25.02.2022 № 228, письмом Минпросвещения России от 01.10.2021 № СК-403/08 «О ведении журналов успеваемости и выставлении отметок», ВПР проводились в 5-9-х классах в сентябре-октябре 2022 года.

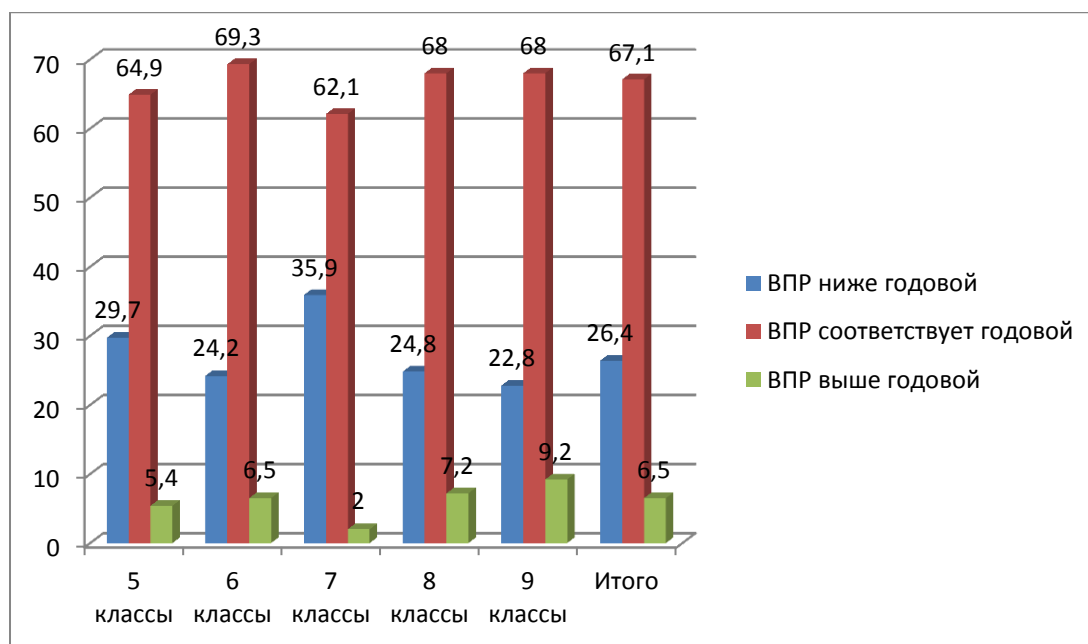
В 5-х классах ВПР проводилась по русскому языку, математике, окружающему миру. В 6-х классах – по русскому языку, математике, истории, биологии. В 7-х классах по шести предметам: русский язык, математика, обществознание, биология, история, география. В 8-х классах по восьми предметам: русский язык, математика, обществознание, биология, физика, история, география, иностранный язык. В 9-х классах по семи предметам в режиме апробации: русский язык, математика, биология, физика, история, обществознание, география, химия.

В рамках ВПР всего было написано 1278 работ. Неудовлетворительные отметки получили 65 учащихся (5,1%), «3» – 435 учащихся (34%), «4» – 492 ученика (38,5%), на «5» написали 286 учащихся (22,4%). Общая успеваемость – 94,9 %, качество знаний – 60,9%.

**Диаграмма 19. Показатели качества и успеваемости по итогам ВПР**

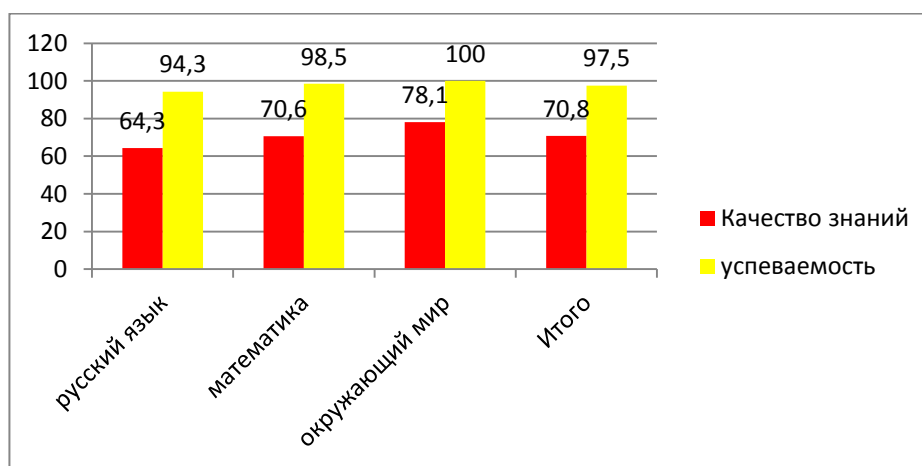


**Диаграмма 20. Соответствие независимой оценки (ВПР) годовым отметкам**

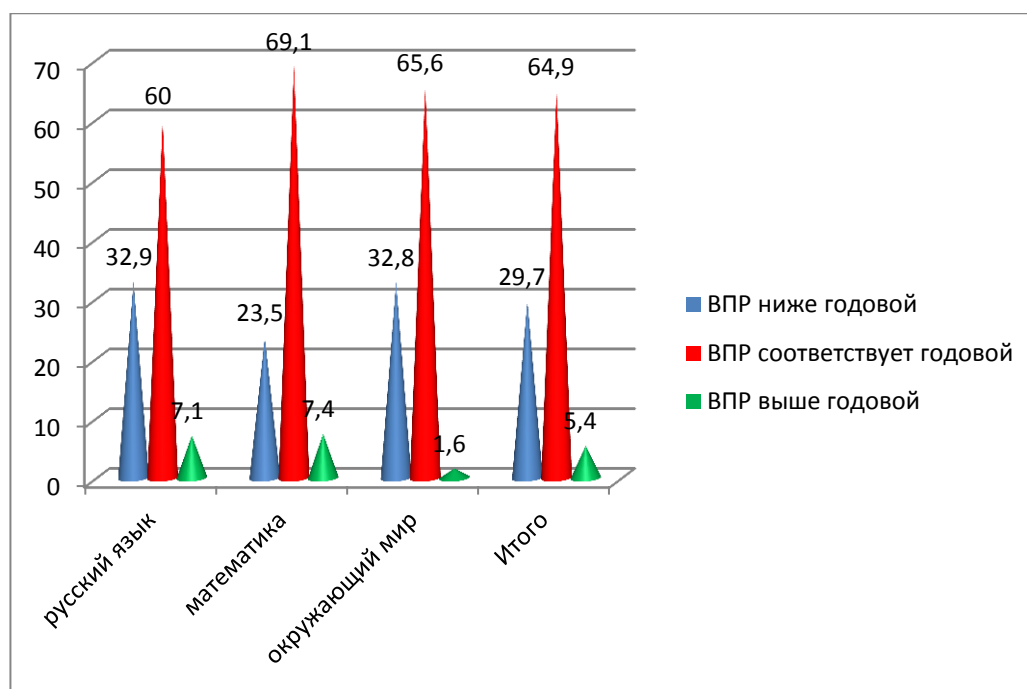


По итогам ВПР подтвердили отметку 67,1% учащихся, повысили – 6,5%, понизили – 26,4%. Больше всего на ВПР подтвердили отметку «4» (27,4%), отметку «5» подтвердили 21,4%, отметку «3» - 18,3%. В 5, 9 классах больше всего учащихся подтвердили отметку «4», в 6 классах – отметку «5», в 7,8 классах – отметку «3». Наибольшая доля учащихся, подтвердивших свои отметки в 6 классах, самый маленький процент понижения результатов на ВПР наблюдается в 9 классах. Наименьшее количество подтвержденных отметок по русскому языку в 5 кл. (60%), в 7 кл. (53,8%), 9 кл. (59%); по истории в 7 кл (55%), по обществознанию 8 кл. (37%), 9 кл. (37,5%); по химии в 9 кл. (44%).

**Диаграмма 21. Качество знаний ВПР 5 класс осень 2022 год**



**Диаграмма 22. Подтверждение годовых отметок на ВПР 5 класс осень 2022 года**



Учащиеся 5 классов показали высокие результаты по окружающему миру: качество знаний составило – 78,1 %, успеваемость – 100%, что на 2,54% выше, чем в прошлом учебном году. В основном учащиеся справились с заданиями за курс начальной школы.

Исходя из результатов административных срезов и материалов ВПР можно сделать следующие выводы:

- уровень подготовки учащихся соответствует требованиям ФГОС общего образования;
- увеличилось количество соответствия отметок по сравнению с годовой;
- отмечена положительная динамика среднего балла ВПР по русскому языку и по математике.

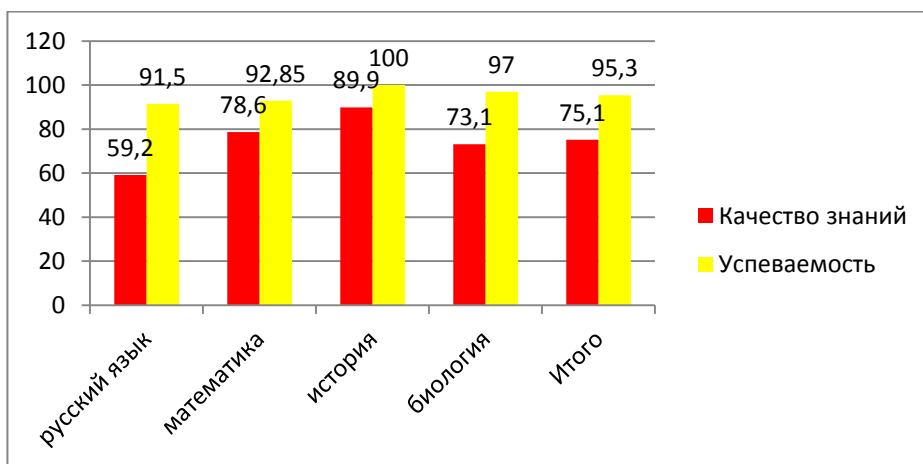
Результаты ВПР выявили следующие проблемы:

- по окружающему миру – сложности при выполнении задания о сформированности основ гражданской идентичности, своей этнической принадлежности;
- по русскому языку – умение на основе данной информации и собственного жизненного опыта учащихся определять конкретную жизненную ситуацию для адекватной интерпретации данной информации, соблюдая при письме изученные орфографические и пунктуационные нормы; интерпретация содержащейся в тексте информации; распознавать грамматические признаки слов;
- по математике – собирать, предоставлять, интерпретировать информацию;
- овладение приемами логического и алгоритмического мышления, решение задач в 3-4 действия.

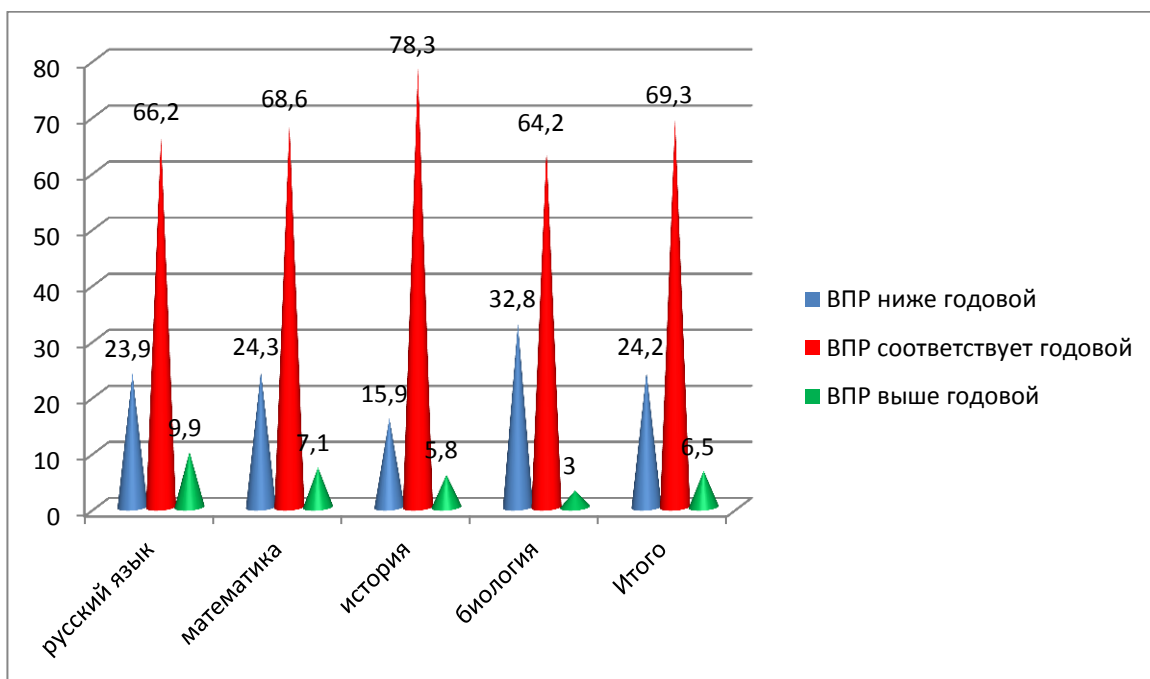
6 классы. Анализ работ в 6 классах показал, что учащиеся справились с проверочными работами на 95,3%, при этом 37,5% учащихся получили «отличные» оценки 37,5% учащихся получили «хорошо». Сравнительный анализ результатов в целом,

отражает положительную динамику процента соответствия годовых отметок и отметок, полученных по результатам ВПР.

**Диаграмма 23. Качество знаний ВПР 6 класс осень 2022 год**

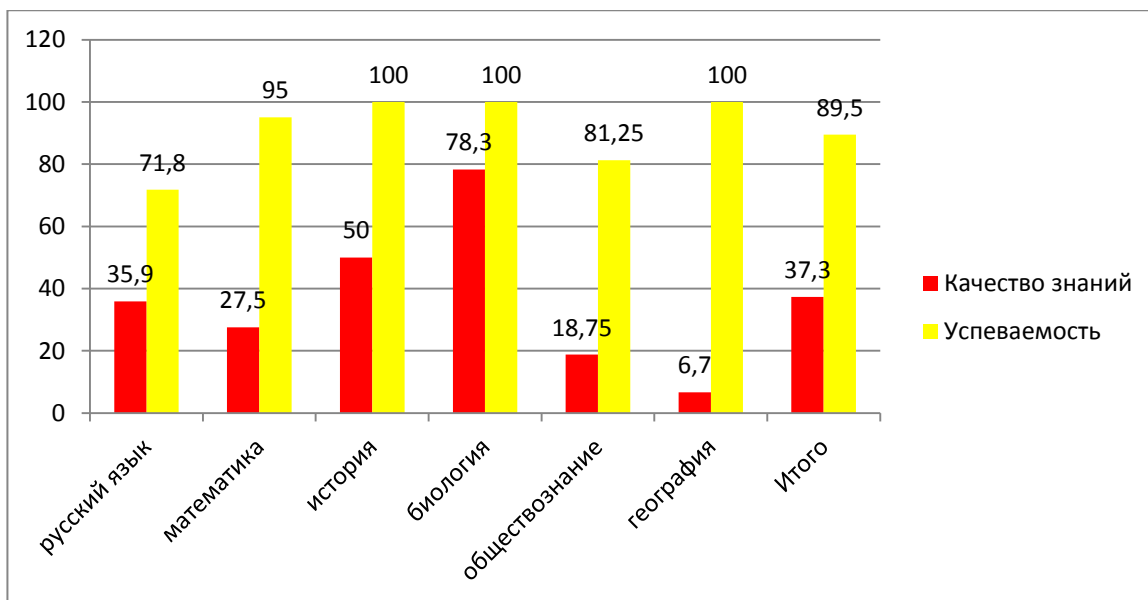


**Диаграмма 24. Подтверждение годовых отметок на ВПР 6 класс осень 2022 года**



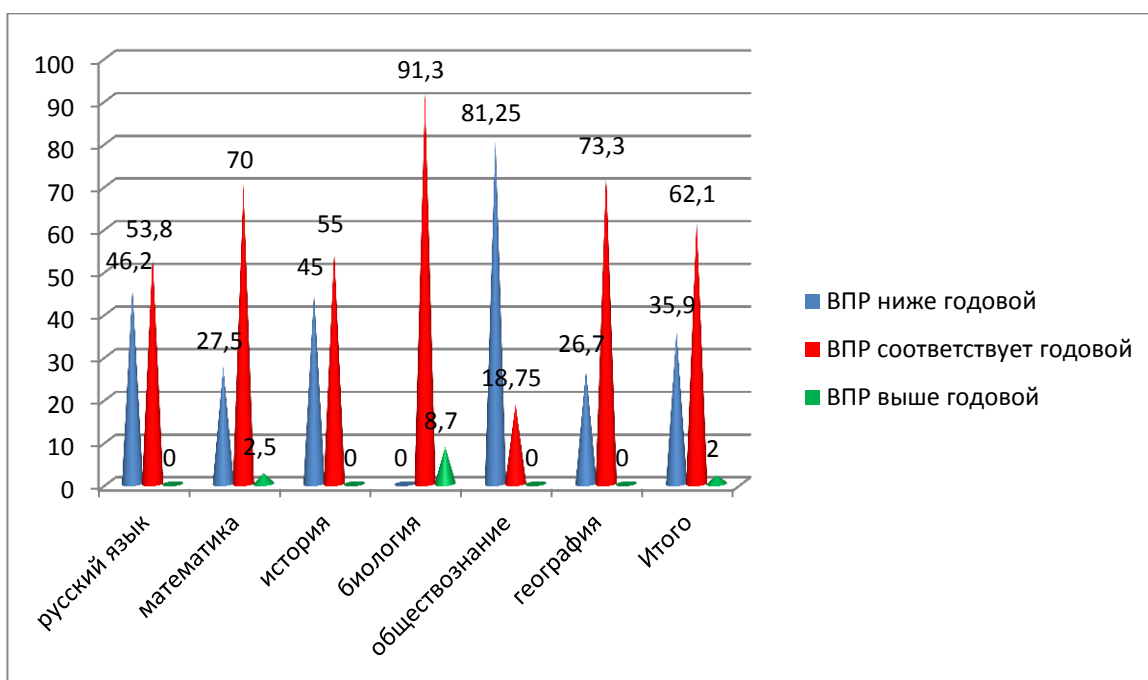
Наблюдаются высокие результаты на математике, где качество составило 78,6% и на истории (качество 89,9%), что сопоставимо с результатами промежуточной аттестации по итогам обучения в 5 классе и результатами 1 четверти. По этим же предметам наблюдается высокий процент соответствия годовой отметки и ВПР.

**Диаграмма 25. Качество знаний ВПР 7 класс осень 2022 год**



**Диаграмма 26. Подтверждение годовых отметок на ВПР 7 класс осень 2022**

года



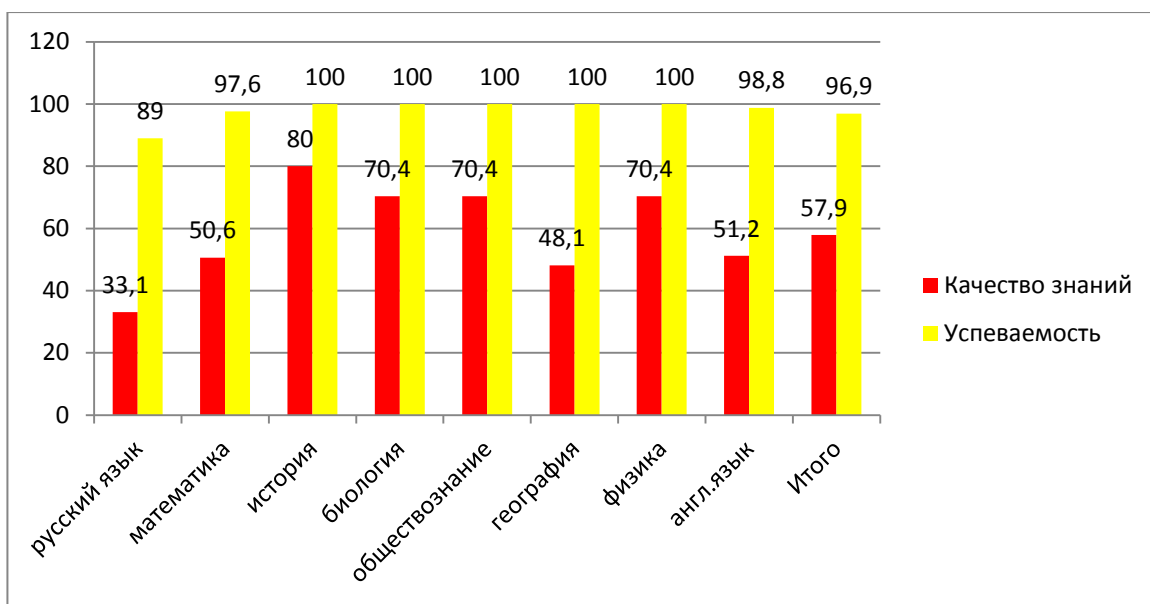
Учащиеся 7 классов приняли участие в ВПР по русскому языку, математике, истории (7а), обществознанию (7б), биологии (7а), географии (7б). Учащиеся 7 классов наиболее успешно справились с проверочной работой по биологии, истории. Максимальное соответствие отметок по ВПР годовым отметкам наблюдается по математике, биологии, географии 70%, 91,3%, 73,3% соответственно. При этом показатель соответствия отметок за ВПР годовым по математике, географии, биологии выше данного показателя по городу и району, и ниже по русскому языку, истории и обществознанию.

Вывод: учащиеся 7 классов в целом справились с предложенными работами и показали базовый (удовлетворительный) уровень достижения предметных и метапредметных результатов. Однако учителям русского языка, математики, географии и

обществознания следует обратить внимание на отработку отдельных заданий, вызвавших у учащихся наибольшее затруднение.

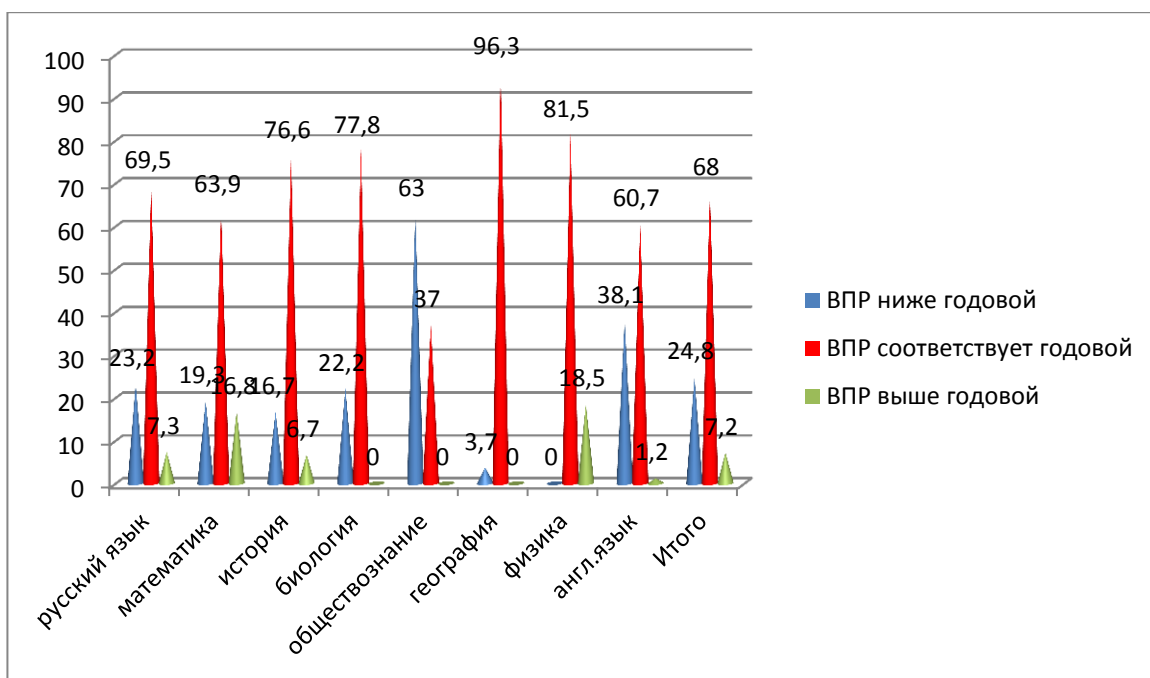
8 класс. В целом 96,9% учащихся справились с работами. Качество знаний составило 57,9%. Подтвердили свои оценки в среднем 68%, повысили по результатам работ 7,2%, а понизили 24,8%. Наилучшие результаты учащиеся показали на истории, биологии, обществознании и физике. Учащиеся 8 классов приняли участие в ВПР по русскому языку, математике, английскому языку, истории (8а), обществознанию (8б, 8в), биологии (8б), географии (8в), физике (8а).

**Диаграмма 27. Качество знаний ВПР 8 класс осень 2022 год**



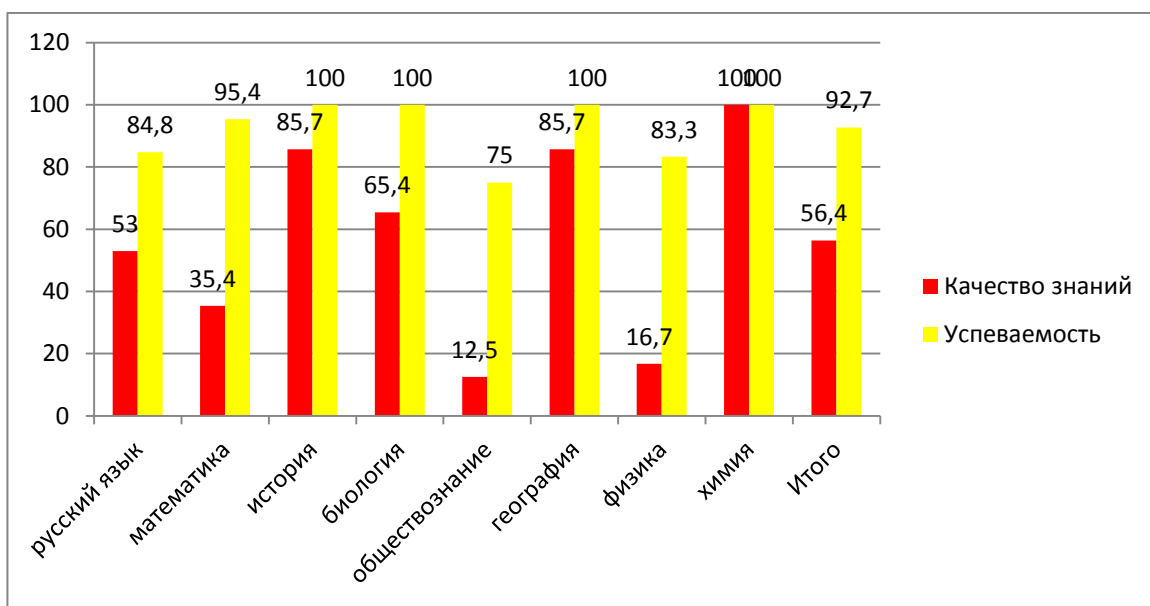
**Диаграмма 28. Подтверждение годовых отметок на ВПР 8 класс осень 2022**

года



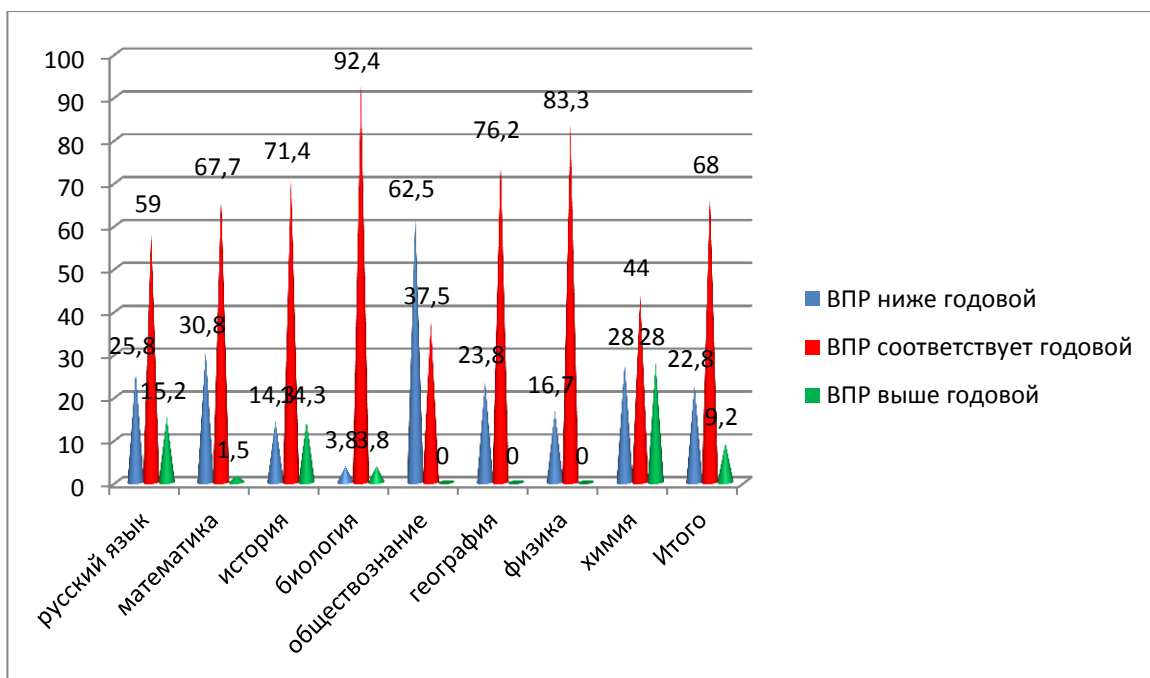
9 класс. Учащиеся 9 классов приняли участие в ВПР по русскому языку, математике, истории (9а), обществознанию (9б), биологии (9а), географии (9в), физике (9б), химии (9в). В целом 94,2% учащихся справились с работами. Качество знаний составило 56,4%. Подтвердили свои отметки 68%, повысили по результатам работ 9,2%, а понизили 22,8%.

**Диаграмма 29. Качество знаний ВПР 9 класс осень 2022 год**



**Диаграмма 30. Подтверждение годовых отметок на ВПР 9 класс осень 2022**

года



Наиболее успешно учащиеся справились с ВПР по истории, биологии, географии,

химии, где успеваемость составила 100%, качество 85,7%, 65,4%, 85,7%, 100% соответственно. Подтверждение годовых отметок по биологии составляет 92,4%, по физике 83,3%, географии 76,2%, истории 71,4. По обществознанию и химии наблюдается самый низкий процент подтверждения годовых отметок 37,5% и 44% соответственно.

Вывод: в целом результаты ВПР позволяют сделать вывод о достаточно хорошем уровне подготовки учащихся и большой работе педагогического коллектива по совершенствованию качества обучения. Однако детальный анализ по предметам и параллелям классов позволил выявить группу учащихся, нуждающихся в педагогической поддержке и индивидуальном подходе при подготовке к всероссийским мониторинговым исследованиям, а также проблемы при отработке заданий, вызвавших наибольшее затруднение на уроках.

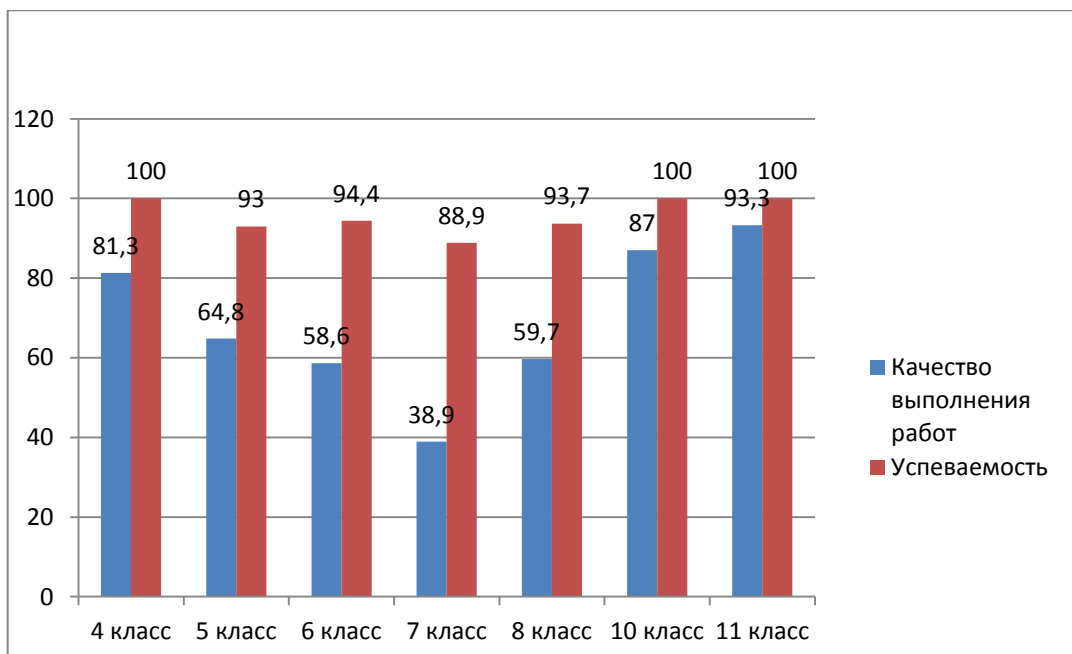
В соответствии с приказом Федеральной службы по надзору в сфере образования и науки от 23.12.2022 года № 1282 «О проведении Федеральной службой по надзору в сфере образования и науки мониторинга качества подготовки обучающихся общеобразовательных организаций в форме всероссийских проверочных работ в 2023 году», письмом Рособрнадзора от 09.02.2023 № 02-41 «О направлении плана-графика и порядка проведения всероссийских проверочных работ в 2023 году», ВПР проводились в 4-8,10,11-х классах весной 2023 года.

В 4-х классах ВПР проводилась по русскому языку, математике, окружающему миру. В 5-х классах – по русскому языку, математике, истории, биологии. В 6-х классах по шести предметам: русский язык, математика, обществознание, биология, история, география. В 7-х классах по восьми предметам: русский язык, математика, обществознание, биология, физика, история, география, иностранный язык. В 8-х классах по семи предметам: русский язык, математика, биология, физика, история, обществознание, география, химия. В 10 классе в режиме апробации по географии. В 11 классе в режиме апробации по 2 предметам: физике, биологии.

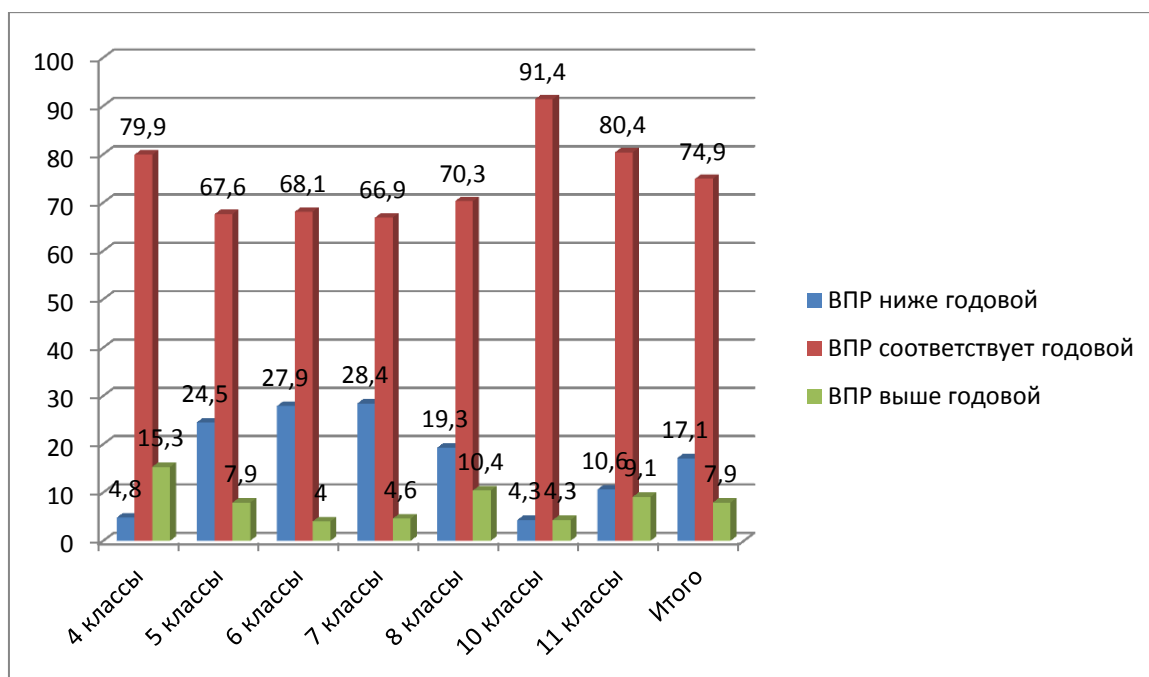
В рамках ВПР всего было написано 1428 работ. Неудовлетворительные отметки получили 80 учащихся (5,6%), «3» – 453 учащихся (31,7%), «4» – 618 ученика (43,3%), на «5» написали 277 учащихся (19,4%). Общая успеваемость – 94,47 %, качество знаний – 62,7%.

#### **Диаграмма 19. Показатели качества и успеваемости по итогам ВПР**



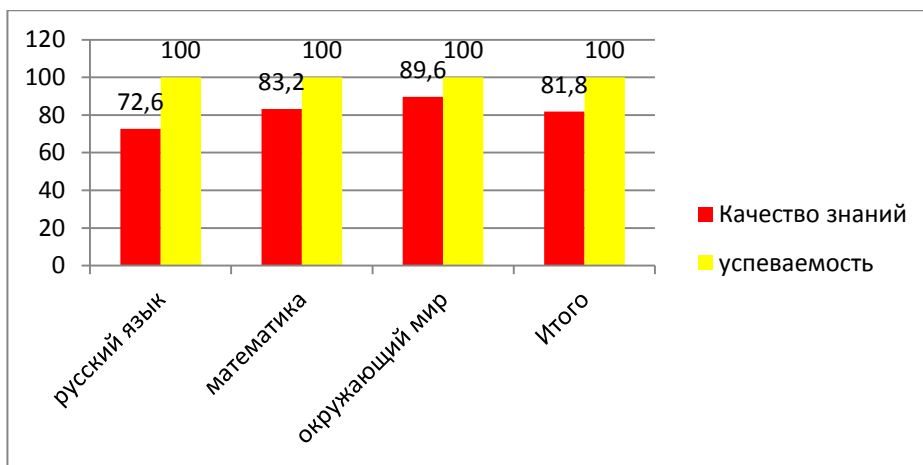


**Диаграмма 20. Соответствие независимой оценки (ВПР) годовым отметкам**

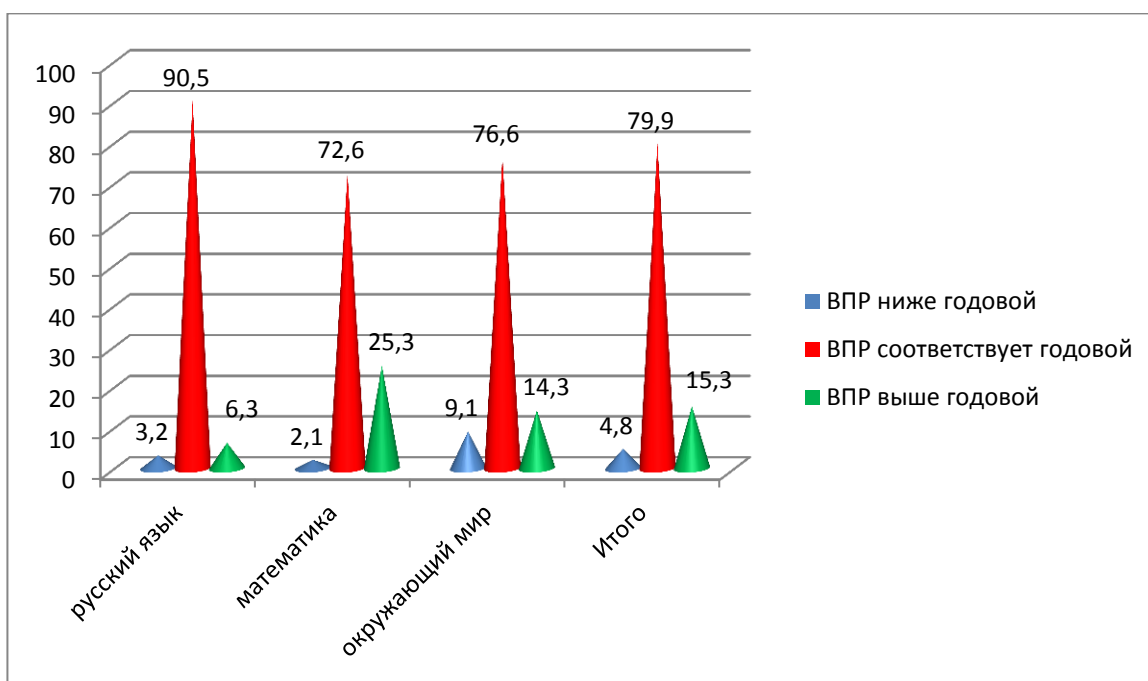


По итогам ВПР подтвердили отметку 74,9% учащихся, повысили – 7,9%, понизили – 17,1%. Наибольшая доля учащихся, подтвердивших свои отметки в 4,10,11 классах, самый маленький процент понижения результатов на ВПР наблюдается в 10 классе. Наименьшее количество подтвержденных отметок по русскому языку в 5 кл. (59,7%); по географии в 6 классах (58,5%); по истории (54,5%), по географии (47,1%), английскому языку (52,3%) в 7 кл.; по математике (61,6%), по химии (62,1%) в 8 кл. (59%).

**Диаграмма 21. Качество знаний ВПР 4 класс весна 2023 год**



**Диаграмма 22. Подтверждение годовых отметок на ВПР 4 класс весна 2023 года**



Учащиеся 4 классов показали высокие результаты по окружающему миру: качество знаний составило – 89,6 %, успеваемость – 100%, что на 11,5% выше, чем 5 классы осенью 2022 года. Все учащиеся справились с заданиями за курс начальной школы.

Исходя из результатов административных срезов и материалов ВПР можно сделать следующие выводы:

- уровень подготовки учащихся соответствует требованиям ФГОС общего образования;
- увеличилось количество соответствия отметок по сравнению с годовой;
- отмечена положительная динамика среднего балла ВПР по русскому языку и по математике.

Результаты ВПР выявили следующие проблемы:

- по окружающему миру – сложности при выполнении задания о сформированности основ гражданской идентичности, своей этнической принадлежности;
- по русскому языку – умение на основе данной информации и собственного жизненного опыта учащихся определять конкретную жизненную ситуацию для адекватной интерпретации данной информации, соблюдая при письме изученные орфографические и

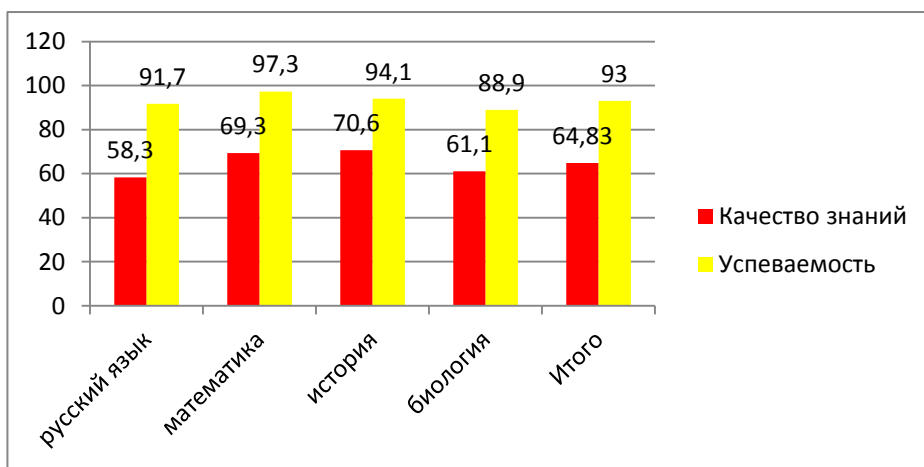
пунктуационные нормы; интерпретация содержащейся в тексте информации; распознавать грамматические признаки слов;

- по математике – собирать, предоставлять, интерпретировать информацию;

- овладение приемами логического и алгоритмического мышления, решение задач в 3-4 действия.

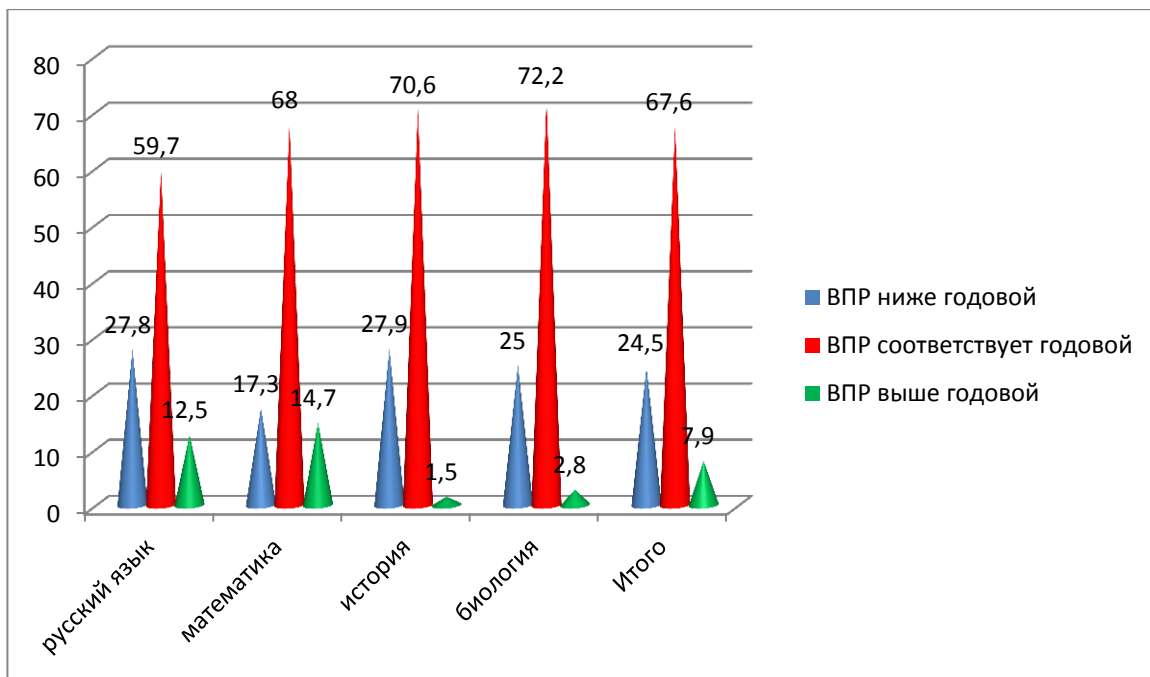
5 классы. Анализ работ в 5 классах показал, что учащиеся справились спроверочными работами на 93%, при этом 20,2% учащихся получили «отличные» оценки, 44,6% учащихся получили «хорошо». Сравнительный анализ результатов в целом, отражает положительную динамику процента соответствия годовых отметок и отметок, полученных по результатам ВПР.

**Диаграмма 23. Качество знаний ВПР 5 класс весна 2023 год**



**Диаграмма 24. Подтверждение годовых отметок на ВПР 5 класс весна 2023**

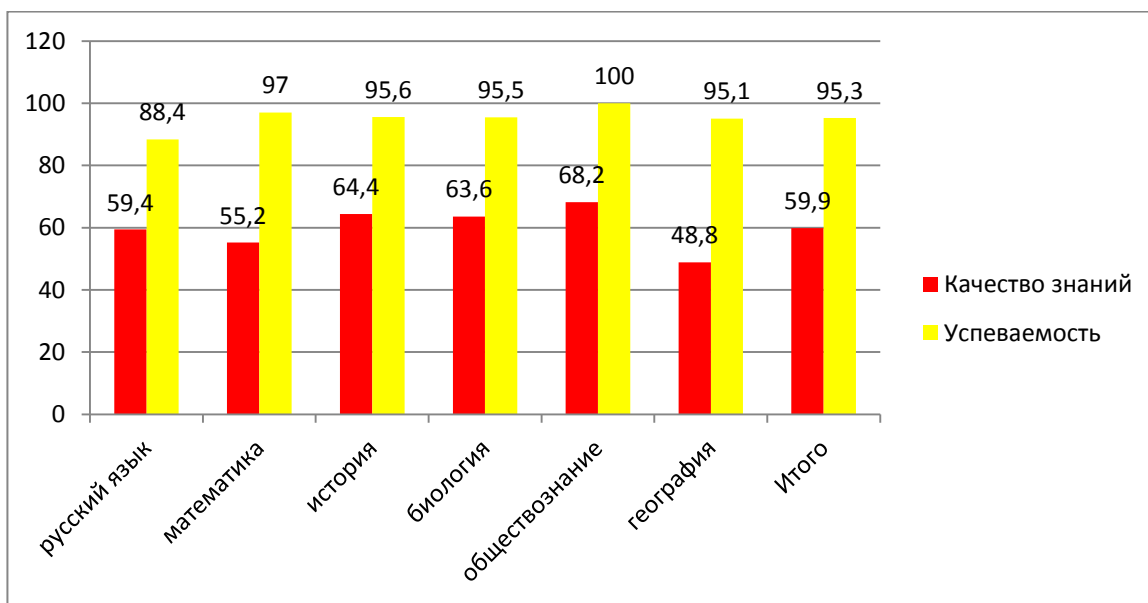
года



Наблюдаются высокие результаты на математике, где качество составило 69,3% и на истории (качество 70,6%), что сопоставимо с результатами промежуточной аттестации

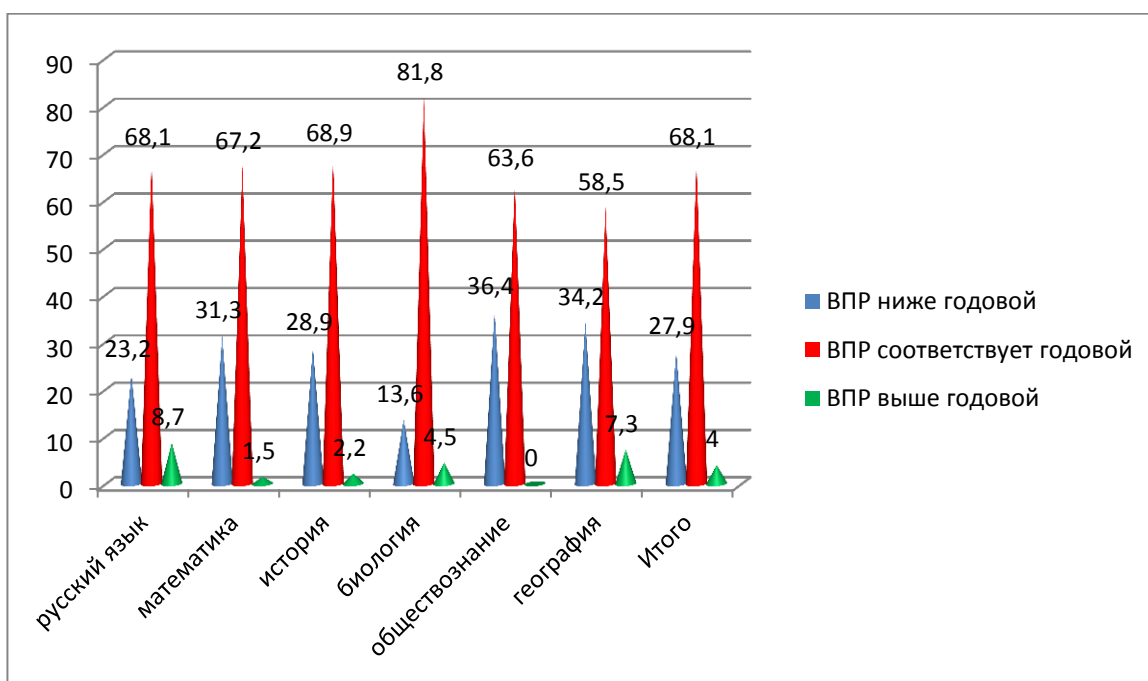
по итогам обучения в 5 классе. Высокий процент соответствия годовой отметки и ВПР наблюдается на истории и биологии.

**Диаграмма 25. Качество знаний ВПР 6 класс весна 2023 год**



**Диаграмма 26. Подтверждение годовых отметок на ВПР 6 класс весна 2023**

года



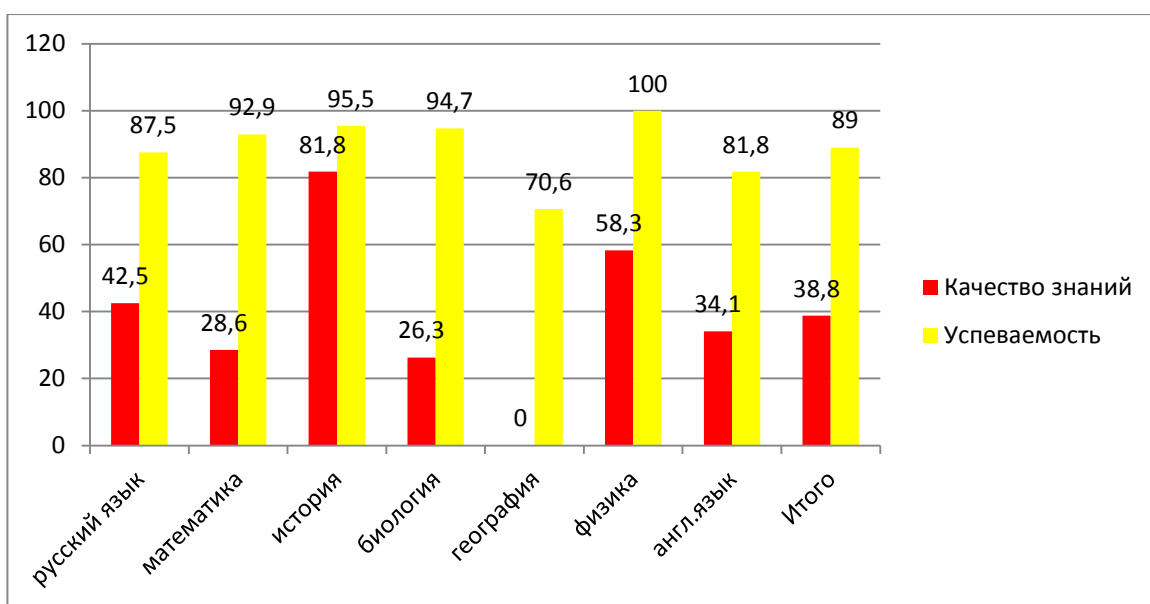
Учащиеся 6 классов приняли участие в ВПР по русскому языку, математике, истории (бб, бв), обществознанию (ба), биологии (ба), географии (бб, бв). Учащиеся 6 классов наиболее успешно справились с проверочной работой по обществознанию. Успеваемость колеблется от 88,4% (русский язык) до 100% (обществознание), качество от 48,8% (география) до 68,2% (обществознание). Максимальное соответствие отметок по

ВПР годовым отметкам наблюдается по биологии, 81,8%. При этом показатель соответствия отметок за ВПР годовым по истории, биологии выше данного показателя по городу и области, и ниже по русскому языку, географии и обществознанию, по математике данный показатель находится на уровне города. В 6 классах количество учащихся, получивших отметку «отлично», превосходит данный показатель на уровне города по русскому языку (на 14%), биологии (на 8 %), истории (на 18,5%). Количество учащихся, получивших отметку «удовлетворительно», превосходит данный показатель на уровне города по географии (на 14%).

Вывод: учащиеся 6 классов в целом справились с предложенными работами и показали базовый (удовлетворительный) уровень достижения предметных и метапредметных результатов. Однако учителям русского языка, математики, географии и обществознания следует обратить внимание на отработку отдельных заданий, вызвавших у учащихся наибольшее затруднение.

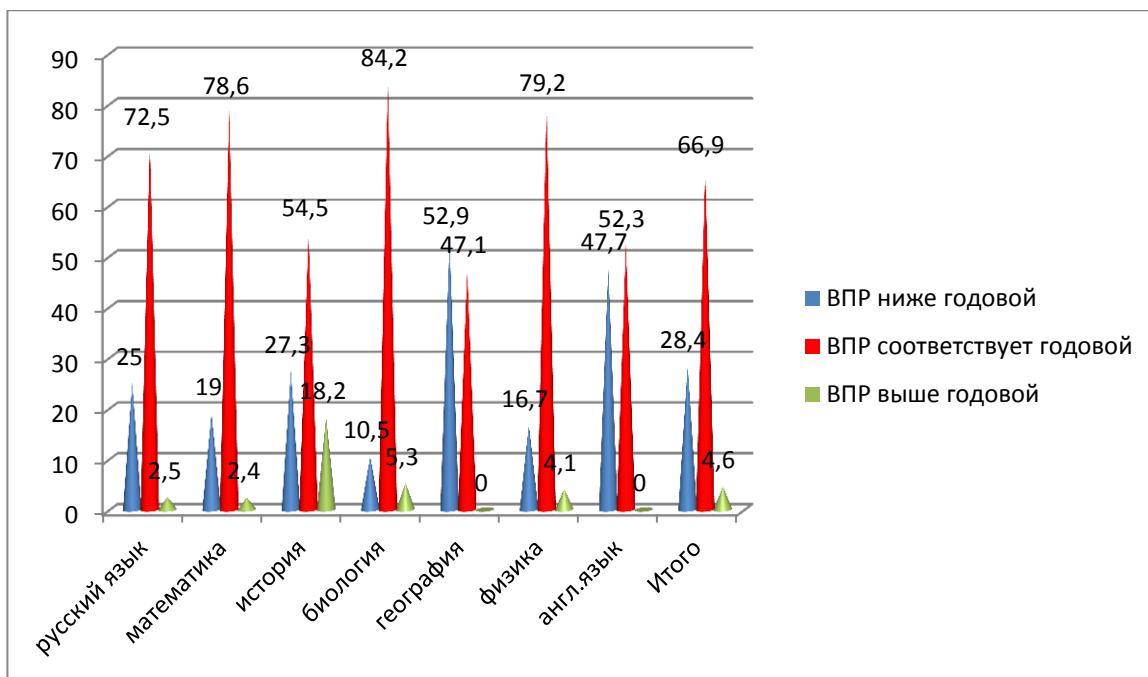
7 класс. В целом 89% учащихся справились с работами. Качество знаний составило 38,8%. Подтвердили свои оценки в среднем 66,9%, повысили по результатам работ 4,6%, а понизили 28,4%. Наилучшие результаты учащиеся показали на истории (успеваемость 95,5%, качество 81,8%) и физике (успеваемость 100%, качество 58,3%). Самые низкие результаты наблюдаются по географии (участвовал 8б класс), где качество знаний 0%, успеваемость 70,6%, что сопоставимо с результатами 3 четверти и года. Учащиеся 7 классов приняли участие в ВПР по русскому языку, математике, английскому языку, истории (7а), биологии (7б), географии (7б), физике (7а). Самое высокое соответствие отметки за ВПР годовой наблюдается по биологии (84,2%) и самое низкое по географии (47,1%), английскому языку (52,3%), истории (54,5%).

**Диаграмма 27. Качество знаний ВПР 7 класс весна 2023 год**



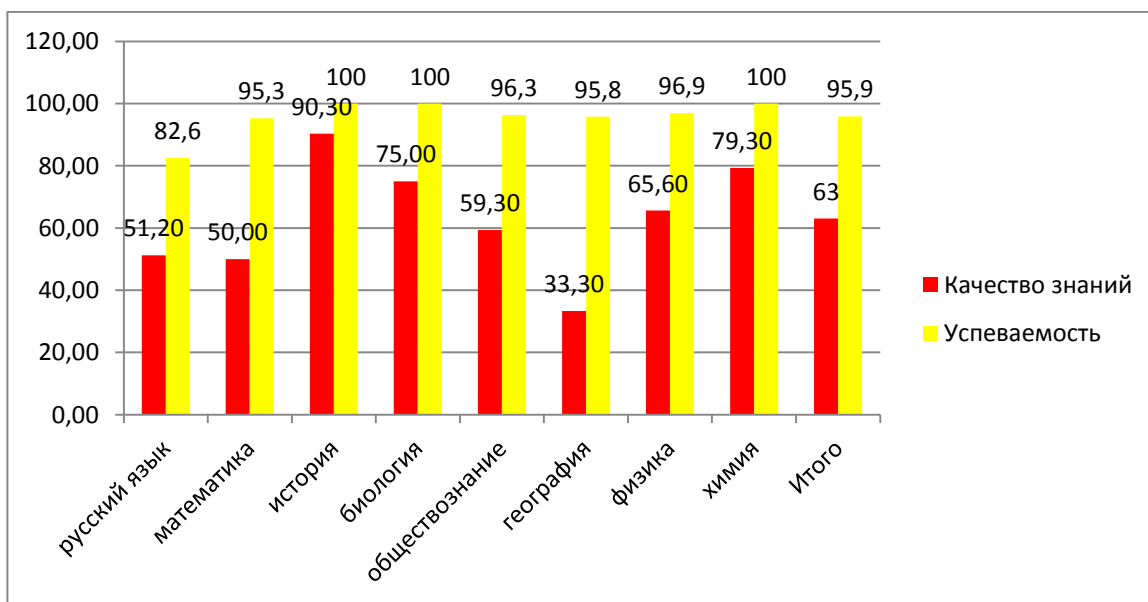
**Диаграмма 28. Подтверждение годовых отметок на ВПР 7 класс весна 2023**

года



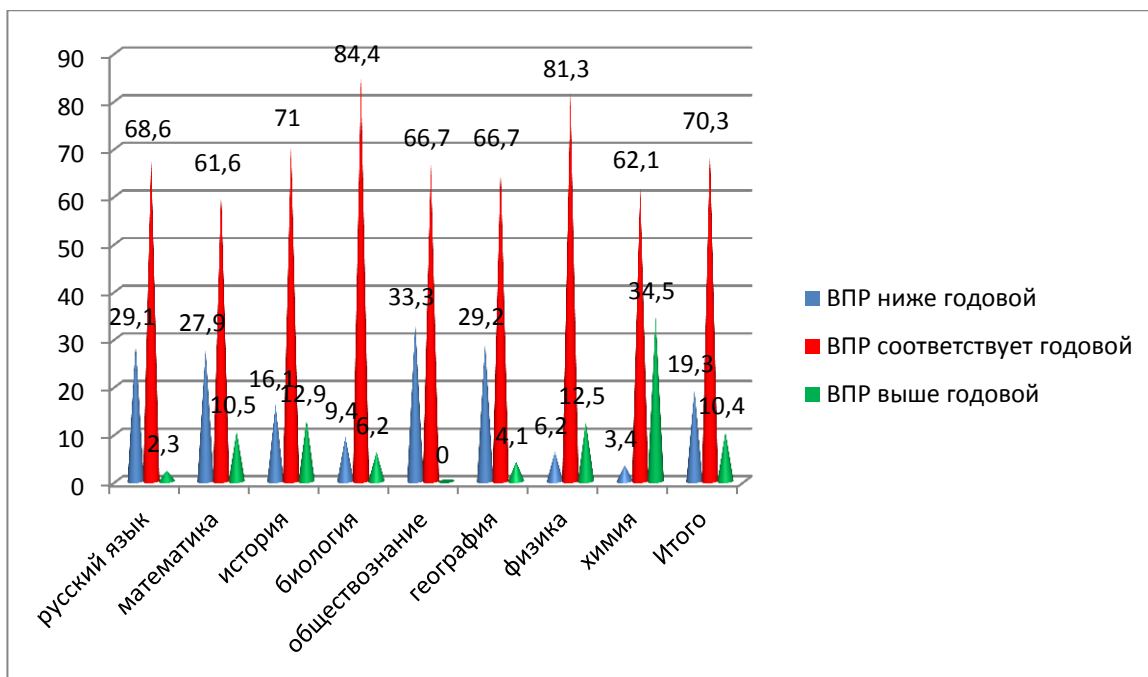
8 класс. Учащиеся 8 классов приняли участие в ВПР по русскому языку, математике, истории (8а), обществознанию (8б), биологии (8б), географии (8в), физике (8а), химии (8в). В целом 88,1% учащихся справились с работами. Качество знаний составило 70,8%. Подтвердили свои отметки 73%, повысили по результатам работ 10,4%, а понизили 19,3%.

**Диаграмма 29. Качество знаний ВПР 8 класс весна 2023 год**



**Диаграмма 30. Подтверждение годовых отметок на ВПР 8 класс весна 2023**

года

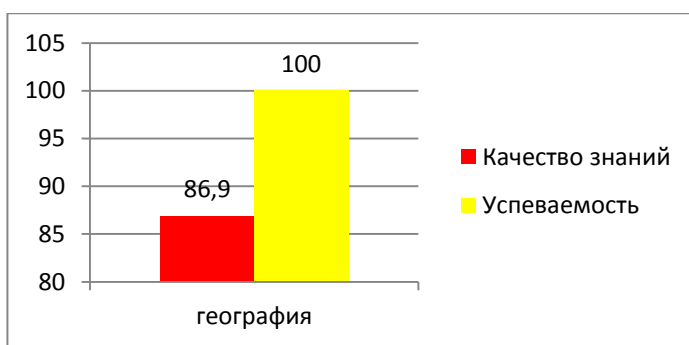


Наиболее успешно учащиеся справились с ВПР по истории, биологии, физике, химии, где успеваемость составила от 96,9% до 100%, качество 90,3%, 75%, 65,6%, 79,3% соответственно. Работа по русскому языку вызвала больше затруднений, о чем свидетельствует уровень успеваемости 82,6%, и 29,1% учащихся на ВПР получили отметку ниже годовой. Подтверждение годовых отметок по биологии составляет 84,4%, по физике 81,3%, истории 71%.

Вывод: в целом результаты ВПР позволяют сделать вывод о достаточно хорошем уровне подготовки учащихся и большой работе педагогического коллектива по совершенствованию качества обучения. Однако детальный анализ по предметам и параллелям классов позволил выявить группу учащихся, нуждающихся в педагогической поддержке и индивидуальном подходе при подготовке к всероссийским мониторинговым исследованиям, а также проблемы при отработке заданий, вызвавших наибольшее затруднение на уроках.

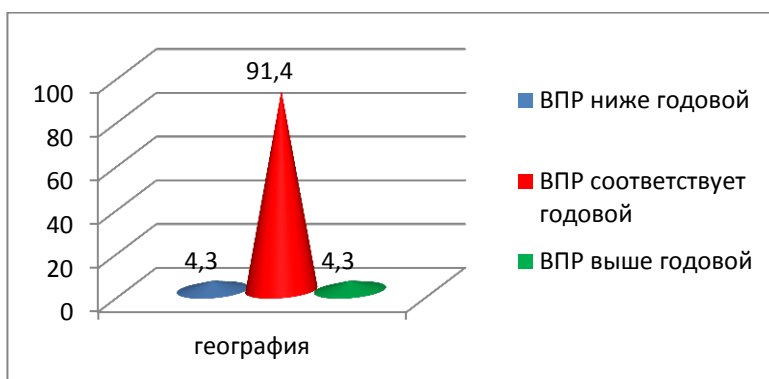
10 класс. Учащиеся 10 класса приняли участие в ВПР по географии в режиме апробации. В целом 100% учащихся справились с работами. Качество знаний составило 86,9%. Подтвердили свои отметки 91,4%, повысили по результатам работ 4,3%, а понизили 4,3%.

**Диаграмма 29. Качество знаний ВПР 10 класс весна 2023 год**



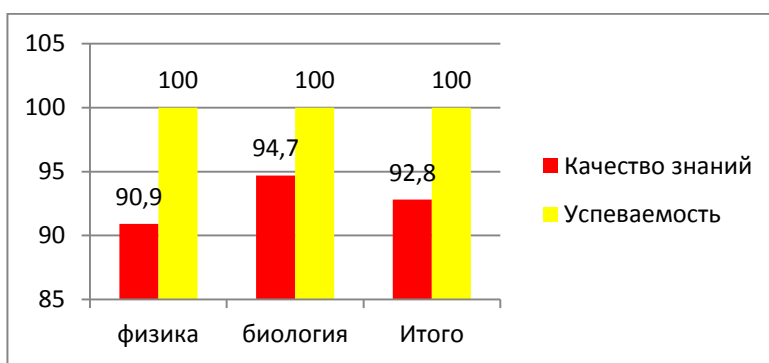
### Диаграмма 30. Подтверждение годовых отметок на ВПР 10 класс весна 2023

года



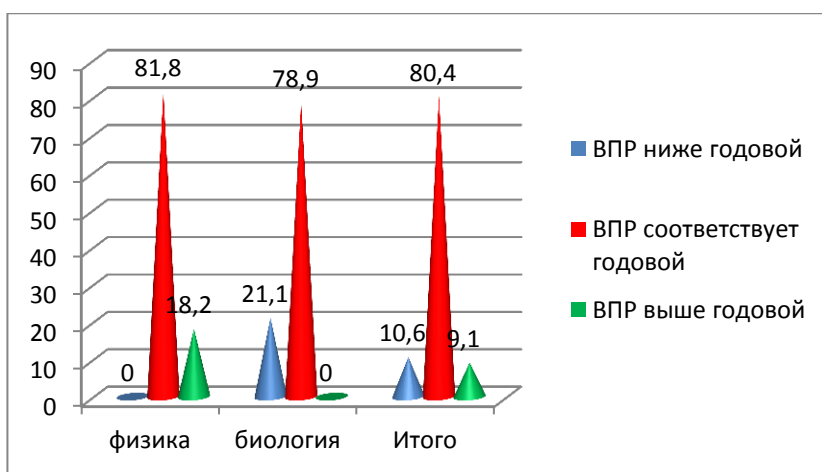
11 класс. Учащиеся 11 классов приняли участие в ВПР по биологии, физике в режиме апробации. В целом 100% учащихся справились с работами. Качество знаний составило 92,8%. Подтвердили свои отметки 80,4%, повысили по результатам работ 9,1%, а понизили 10,6%.

### Диаграмма 29. Качество знаний ВПР 11 класс весна 2023 год



### Диаграмма 30. Подтверждение годовых отметок на ВПР 11 класс весна 2023

года



Вывод: результаты ВПР позволяют сделать вывод о достаточно хорошем уровне подготовки учащихся и большой работе педагогического коллектива по совершенствованию качества обучения.